

DIE BIOTONNE
IST DA.



TIPPS UND TRICKS FÜR DAS BRINGSYSTEM

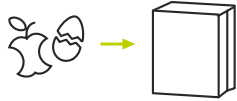
www.die-biotonne.de



SO FUNKTIONIERT DAS BRINGSYSTEM

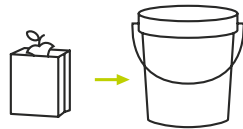
1

Bioabfall wird im eigenen Haushalt in vom Landkreis Karlsruhe ausgegeben **Bio-beuteln** gesammelt.




2

Die **gefüllten Biobeutel** werden bis zum Transport im **Transporteimer** zwischengelagert.



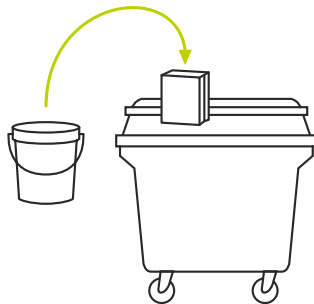
3

Nutzer **bringen** ihren Bioabfall selbst zur **Annahmestelle**.



4

An den **Annahmestellen** im Landkreis werden die gefüllten Biobeutel im Container entsorgt.



Neue Biobeutel werden auf dem Sammelplatz **gebührenfrei** ausgegeben.

TIPPS IN DER KÜCHE

- Für eine saubere und hygienische Sammlung empfehlen wir, sich ein **verschießbares Vorsortiergefäß** aus dem Handel zuzulegen. Das verhindert unangenehme Gerüche in der Küche.
- In dieses Gefäß gibt man einen **Biobeutel**. Ganz wichtig dabei ist, dass nur die Biobeutel verwendet werden, die **vom Landkreis Karlsruhe ausgegeben** werden. Diese Beutel erhält man **gebührenfrei** an den Annahmestellen für Bioabfall im Landkreis.



- Die Küchenabfälle wickeln Sie am besten in **Zeitung** oder **Küchenkrepp** ein und geben sie anschließend in das mit dem Biobeutel ausgekleidete Vorsortiergefäß.
- **Beutel** bitte nur zudrehen und **nicht verknoten** – so kann der Bioabfall besser vom Beutel getrennt werden.
- Ist der **Beutel voll** kommt er in den **Transportbehälter**. Bioabfälle bitte nicht lose in den Behälter geben.
- Nach jedem Umfüllen in den Transportbehälter das Vorsortiergefäß **mit Wasser reinigen**. Sobald es trocken ist, kann der nächste leere Biobeutel hineingegeben werden.

TIPPS ZUR HANDHABUNG



Transportbehälter für das Bringsystem richtig lagern – stets **trocken und schattig**, aber **niemals in der Wohnung**. Besonders geeignet sind **kühle Orte** (besser nicht unter 4° C, da der Bioabfall sonst festfrieren kann).



Um unangenehme Gerüche zu vermeiden den Behälter **stets geschlossen halten** und **keine losen Bioabfälle** eingeben, sondern nur gefüllte Biobeutel.



Zum **Öffnen des Behälters** die **Lasche unter dem Deckel anheben**. Dadurch löst sich der Deckel ein Stück und Sie können ihn hochziehen.



Halten Sie den **Deckelrand stets sauber**. Dann lässt sich der Behälter auch leichter öffnen und schließen.



TIPPS FÜR DIE ANLIEFERUNG

Bringen Sie die Bioabfälle aus hygienischen Gründen am besten **zwei Mal pro Woche** zur Annahmestelle.

Annahmestellen gibt es in jeder Stadt oder Gemeinde. Infos zu allen Annahmestellen finden Sie im **Abfuhrkalender**, in unserer **App**, bei den Städten und Gemeinden selbst, oder online unter: **die-biotonne.de/bringsystem**



Code scannen und nächste Annahmestelle finden.

Insbesondere ältere Personen sollten beachten, dass ein gefüllter Transportbehälter ein **Gewicht von bis zu 5 kg** erreichen kann und man sich ggf. Hilfe beim Transport zur Annahmestelle organisieren muss.

Auf der Annahmestelle stehen **gekennzeichnete Biotonnen** bereit, in die die gefüllten Beutel eingeworfen werden. Wichtig ist, dass die **Öffnung der Biotonne sauber bleibt** und nach dem Einwurf der Deckel geschlossen wird, damit keine Verunreinigungen entstehen.

Neue Biobeutel bekommen Sie dort **gebührenfrei**.



DAS DARF REIN



- Gemüsereste, Salatreste, Obst (auch Südfrüchte)
- Speisereste, gekocht und roh
- Fisch-, Fleisch-, Lebensmittelreste (auch verdorben)
- Knochen
- Kaffeesatz, Tee, Kaffeefilter und Teebeutel
- Brotreste, Backwaren, sonstige Mehlprodukte
- Eier- und Nussschalen
- Milchprodukte
- Topf- und Balkonpflanzen, verwelkte Blumen

Hinweis:

Gartenabfälle können auf den Grünabfallsammelplätzen im gesamten Landkreis Karlsruhe abgegeben werden.

Für die Hygiene und zum Sammeln und Einwickeln feuchter Bioabfälle erlaubt:

- Papiertüten
- Küchenkrepp
- Zeitungspapier (nicht Hochglanzpapier)



Mehr Informationen unter

www.die-biotonne.de/was-darf-rein

UND DAS NICHT



- Flüssigkeiten (z. B. Getränke, Suppen, Soßen)
- Alle Kunststoffprodukte
- Verpackte Lebensmittel, Frischhalte-, Alufolie
- Bioplastikprodukte: Einweggeschirr, Besteck, Verpackungen, Kotbeutel
- Kaffee-/Teekapseln aus Kunststoff, Bioplastik oder Alu
- Hochglanzpapier, Pizzakartons, Pappe, Tapeten
- Verpackungen (z. B. Milch-/Safttüten usw.)
- Windeln, Binden, Tampons, sonstige Hygiene- und Kosmetikartikel (auch keine kompostierbaren)
- Zigarettenstummel, -asche
- Kohle-, Holzasche, Ruß, Kerzenwachs
- Fäkalien jeglicher Art
- Kleintierstreu
- Tote Tiere (auch keine Kleintiere)
- Glas, Korken, Gummi
- Lederreste und Textilien
- Bauschutt, Steine, Sand
- Restmüll (z. B. Staubsaugerbeutel, Kehricht)
- Medikamente
- Spritz- und Düngemittel
- Chemikalien, Säuren und Laugen
- Batterien und Elektroaltgeräte
- Öl- und Farbreste
- Metalle

Informationen zu den entsprechenden

Entsorgungswegen finden Sie auf unserer Homepage:

www.awb-landkreis-karlsruhe.de

EIN WECHSEL

ZUR BIOTONNE IST JEDERZEIT MÖGLICH

Nutzen Sie Ihre Zeit für Ihre Liebsten und die wirklich wichtigen Dinge im Leben.



die-biotonne.de/einfach-wechseln

Umgerechnet nur
€ 2,80 pro Leerung



Kostenfreie Servicenummer für Bioabfall

0800 2 9820 40

Fragen per E-Mail an

kundenservice@awb.landratsamt-karlsruhe.de

 **Klimaneutral**
Druckprodukt
ClimatePartner.com/10690-2005-1001